

# JESÚS EN LA EUCARISTÍA

## (PREPARACIÓN EUCARISTÍA IV)

### PREVIOS

#### LOCAL

Habitual de reunión

#### AMBIENTACION

Ninguna en especial

#### MATERIALES

Anexo 1

#### DURACIÓN

1 hora

### ÁMBITOS CONTENIDOS

- » La experiencia pascual y el sacramento de la eucaristía
- » Introducción a la metodología de la oración y la celebración
- » Experiencia de Grupo/Comunidad

### OBJETIVOS DEL ENCUENTRO

- » Conocer cómo los discípulos siguieron celebrando la última cena de Jesús
- » Relacionar los gestos y palabras de la Eucaristía con la vida de Jesús
- » Comprender la presencia de Jesús en la Eucaristía

### ESTRUCTURA

#### ACOGIDA

(5 min)

Se recibe a los jóvenes y se les pregunta por el transcurso de la semana, se puede hacer un pequeño momento de ecos sobre lo visto en los encuentros anteriores en relación a la Eucaristía

#### INTERIORIDAD/ORACIÓN

(10 min)

Leemos Mateo 26,17-29

<sup>17</sup> *El primer día de la fiesta en que se comía el pan sin levadura, los discípulos se acercaron a Jesús y le preguntaron:*

– *¿Dónde quieres que te preparemos la cena de Pascua?*

<sup>18</sup> *Él les contestó:*

– *Id a la ciudad, a casa de Fulano, y decidle: ‘El Maestro dice: Mi hora está cerca, y voy a tu casa a celebrar la Pascua con mis discípulos.’*

<sup>19</sup> *Los discípulos hicieron como Jesús les había mandado y prepararon la cena de Pascua.*

<sup>20</sup> *Al llegar la noche, Jesús se había sentado a la mesan con los doce discípulos; <sup>21</sup> y mientras cenaban les dijo:*

– *Os aseguro que uno de vosotros me va a traicionar.*

<sup>22</sup> *Ellos, llenos de tristeza, comenzaron a preguntarle uno tras otro:*

–Señor, ¿acaso soy yo?

<sup>23</sup> Jesús les contestó:

–Uno que moja el pan en el mismo plato que yo, va a traicionarme. <sup>24</sup> El Hijo del hombre ha de recorrer el camino que dicen las Escrituras, pero ¡ay de aquel que le traiciona! ¡Más le valdría no haber nacido!

<sup>25</sup> Entonces Judas, el que le estaba traicionando, le preguntó:

–Maestro, ¿acaso soy yo?

–Tú lo has dicho –contestó Jesús.

<sup>26</sup> Mientras cenaban, Jesús tomó en sus manos el pan, y habiendo dado gracias a Dios lo partió y se lo dio a los discípulos, diciendo:

–Tomad, comed, esto es mi cuerpo.

<sup>27</sup> Luego tomó en sus manos una copa, y habiendo dado gracias a Dios la pasó a ellos, diciendo:

–Bebed todos de esta copa, <sup>28</sup> porque esto es mi sangre, con la que se confirma el pacto, la cual es derramada en favor de muchos para perdón de sus pecados. <sup>29</sup> Os digo que no volveré a beber de este producto de la vid hasta el día en que beba con vosotros vino nuevo en el reino de mi Padre.

Dejamos unos instantes para compartir lo suscitado por la Palabra o lo que cada uno quiera.

## DINAMICA DE TRABAJO (SECUENCIADA) (40 min)

### MOMENTO 1: LAS COMIDAS DE JESÚS

Realizamos una lluvia de ideas sobre momentos y celebraciones importantes en la vida de cada uno. Una vez que tenemos la lista describimos en qué consistió la celebración.

¿En cuántas de ellas la comida y la bebida están presentes?

En nuestra cultura (como en la de Jesús), sentarse a la mesa con los demás es un signo importante.

Entre todos para ver si recordamos momentos en los que Jesús aparece comiendo con alguien en el NT o utiliza la imagen del banquete en algunas de sus parábolas.

¿Por qué „come“ Jesús tanto? Debatimos.

¿Hay comidas importantes también en el AT? Por supuesto que sí (podemos consultar alguno de estos textos)

**Melquisedec presenta pan y vino** para acoger y bendecir a Abrahám (Génesis,14)

En el **desierto** el maná, las perdices y el agua de la roca es la expresión de la bendición de Dios a Israel en medio del Desierto (Éxodo, 16).

**Elías** es salvado por una comida divina (1ª Reyes 17).

Como última clave podemos hacer referencia a como la cena de Pascua rememora judía rememora que aquellos que comieron (el Pueblo de Dios) fueron salvados en el Éxodo. Por lo tanto, la experiencia del Pueblo de Israel, de la que somos herederos, expresa la presencia de Dios salvador en torno a la comida. Jesús lo recoge esta tradición otorgándole una nueva fuerza y recupera la imagen del banquete como símbolo del Reino de Dios.

Consultamos alguno de estos textos para corroborarlo:

- » Las **parábolas de banquete** (capítulo 14 de Lucas, 3 relatos en el marco de un banquete).
- » La **parábola del banquete del Rey** (Mateo 22)
- » El **Hijo pródigo** y su hermano, invitados al banquete.
- » **Comidas más que ayunos**, frente a Juan Bautista (Mt. 11, 19 y Lc. 7, 34).
- » **Comidas habituales con pecadores** (Lc. 15, 1-2) (como Zaqueo).
- » La comida compartida, **multiplica los panes y peces**: episodio en paralelo con la Última Cena y que habla de la abundancia de la plenitud, de los tiempos mesiánicos, donde nadie se queda sin nada y sobra...

### MOMENTO 2: PARTES DE LA LITURGIA EUCARÍSTICA

Se entrega un documento donde se explica cada parte y los gestos del sacerdote (Anexo 1) y mientras se explica se pueden buscar paralelismos con el relato de la última cena.

### MOMENTO 3 LA IMPORTANCIA DE LA COMUNIDAD

Jesús está presente tanto en el pan y el vino como en la comunidad reunida alrededor de ellos.

No es magia lo que sucede, no es magia lo que transforma el pan y vino en cuerpo y sangre de Cristo.

Es la acción del Espíritu la que permite que ese pan y vino sean símbolos de la presencia real de Jesús entre nosotros y permitan unirnos en comunión con él y con toda la Iglesia.

La Eucaristía hace presente Cristo/Reino, la Eucaristía **nos constituye**, realmente, **como hermanos**. Sentados a la misma mesa, compartiendo el pan y el vino, unidos juntos a Cristo, Señor, hacemos presente, en verdad, **la fraternidad de los hijos de Dios (el pueblo de Dios)**.

Es por ello que justo antes de comulgar rezamos la oración que nos constituye como hermanos por ser hijos del mismo Padre (el Padrenuestro) y nos damos el abrazo de paz.

### MOMENTO 4: IMPLICACIONES DE LA COMUNIÓN

Antes de comulgar, conviene revisar si ese SÍ A ESTAR CON JESÚS es real. No tendría mucho sentido acercarse a comulgar estando separado de Dios y de los otros. Por eso se recomienda reconciliarse antes.

Después de comulgar, conviene tener un ratito de oración personal pidiéndole a Jesús fuerzas para ser parecidos a Él cuando termine la misa, para que se nos note que somos UNO con Él, que lo llevamos dentro.

Es importante entender que la comunión nos compromete con la necesidad de animar al mundo a vivir el Reino de Dios y por lo tanto a:

- » A la **conversión personal**: desde lo vivido, sientes la llamada a vivir la fuerza de Dios en tu vida diaria.
- » La **evangelización**: transmitir la experiencia

vivida. Dios con nosotros nos llama a la fraternidad universal.

- » El **compromiso con un mundo más justo y más humano**. Se renueva el compromiso con la liberación de los excluidos, de los pueblos y de la creación misma.

### CONCLUSIONES Y RECOGIDA FINAL (5 min)

Vamos a terminar con un pequeño signo de compromiso con el Reino de Dios y con la comunión, que es comunión con Dios y con los hermanos.

Para ello, cada uno escribe en un papel un compromiso personal que adquiere de cara a las tres facetas que acabamos de ver:

- » Conversión personal: ¿Cómo me gustaría que la comunión transformara mi día a día?
- » Evangelización: ¿Cómo me gustaría transmitir que Dios nos quiere y nos llama a la fraternidad universal?
- » Compromiso: ¿Cómo me gustaría crecer en mi compromiso con los últimos.

### ORACION FINAL Y ENVIO (5 min)

Puesto que nuestros compromisos sólo se sostienen desde la confianza en que Jesús los haga posibles, se los ofrecemos a Él pidiéndole que nos haga permanecer en ellos. (Los colocamos todos en el medio de la sala en silencio) y concluimos con un Padrenuestro, recordando que lo que decimos nos hace hijos de Dios y por consiguiente hermanos.



Liturgia de la Eucaristía




Procesión de ofrendas



Ofertorio




Santo



Consagración



Aclamación



Intercesiones




Doxología




Padrenuestro




Comunión



Despedida y envío



Bendición



Ritos de despedida