

# NARRO MI PROPIA HISTORIA

## PREVIOS

### LOCAL

Lugar habitual de reunión

### AMBIENTACIÓN

Ninguna en especial

### MATERIALES

Cartón (lo ideal sería cartón algo más grueso que una cartulina). Sobre el cartón se marcarán previamente las plantillas que vienen a continuación. Tijeras, lápices, pinturas acrílica, revistas, pegamentos, folios de colores, rotuladores, cinta de carreteo (cinta adhesiva de papel). Velas para la oración final (una por cada participante)

### DURACIÓN

1 hora

### ESTRUCTURA



## ÁMBITOS DE CONTENIDO

- » Aprender a discernir y narrar la propia historia
- » Ahondar en el propio conocimiento

## OBJETIVOS DEL ENCUENTRO

- » Descubrir la huella de la presencia de Dios en la propia vida.
- » Poner palabras a lo vivido en clave experiencial.
- » Atesorar esas experiencias.

## DISEÑO Y DESARROLLO DE UNA SESIÓN

### ACOGIDA [5minutos]

Bienvenida en el reencuentro. Nos situamos en el segundo año, vamos ahondando en la experiencia vital conmigo mismo, con los compañeros de camino, con Dios. Vamos acumulando experiencia

### INTERIORIDAD/ ORACIÓN [20minutos]

Lc 2, 51-52. *“Bajó con ellos, vino a Nazaret y vivía sujeto a ellos. Su madre conservaba cuidadosamente todas las cosas en su corazón. Jesús crecía en sabiduría, en estatura y en gracia ante Dios y ante los hombres”*

Nos quedamos con eso de guardar las cosas en el corazón, hacer experiencia de lo vivido, unir lo que guardo en mi corazón con el crecimiento de la presencia de Jesús en mí.

### DINAMICA DE TRABAJO [20 minutos]

Hoy queremos ser capaces de descubrir a Dios en esas experiencias vividas (cercanas o lejanas, individuales o en grupo, ordinarias o extraordinarias, vividas en primera persona o contempladas en los demás o en el entor-



no...). Podemos poner ejemplos de situaciones en las que puede sentirse la presencia de Dios en las vidas.

En unos minutos de silencio se les anima a que busquen una experiencia vital en la que puedan entrever la presencia de Dios en su vida. Este momento debe ser sosegado para que oriente el resto de la dinámica. Se trata ahora de confeccionar la cajita, recortarla y decorarla. En uno de los folios de colores deben escribir su experiencia pero dirigiéndosela a ellos mismos dentro de 3 años. En la cajita podrían escribir: "no abrir hasta \_\_/\_\_/\_\_" para indicar la fecha de su reapertura.

### **CONCLUSIÓN Y RECOGIDA FINAL [5 minutos]**

Una vez tengan la cajita preparada y su experiencia escrita hacemos una puesta en común en la que cada uno lea su narración. (Hacer las menores observaciones posibles sobre su narración). Acoger, agradecer, poner nombre a sus experiencias, respetar, y... qué bonita es la experiencia de plenitud, de amor, de Dios en cada persona.

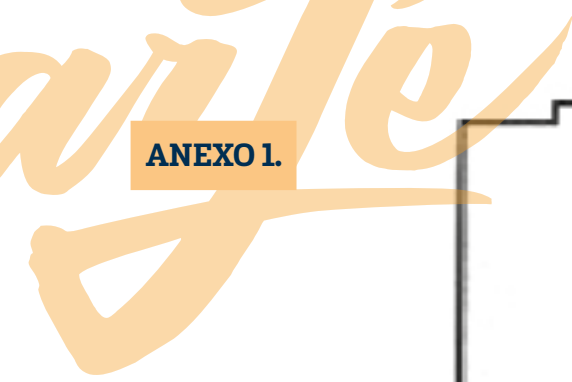
### **ORACIÓN FINAL Y ENVÍO [5 minutos]**

*Mt 13, 44-46: "El Reino de los Cielos es semejante a un tesoro escondido en un campo que, al encontrarlo un hombre, vuelve a esconderlo y, por la alegría que le da, va, vende todo lo que tiene y compra el campo aquel. También es semejante el Reino de los Cielos a un mercader que anda buscando perlas finas, y que, al encontrar una perla de gran valor, va, vende todo lo que tiene y la compra."*


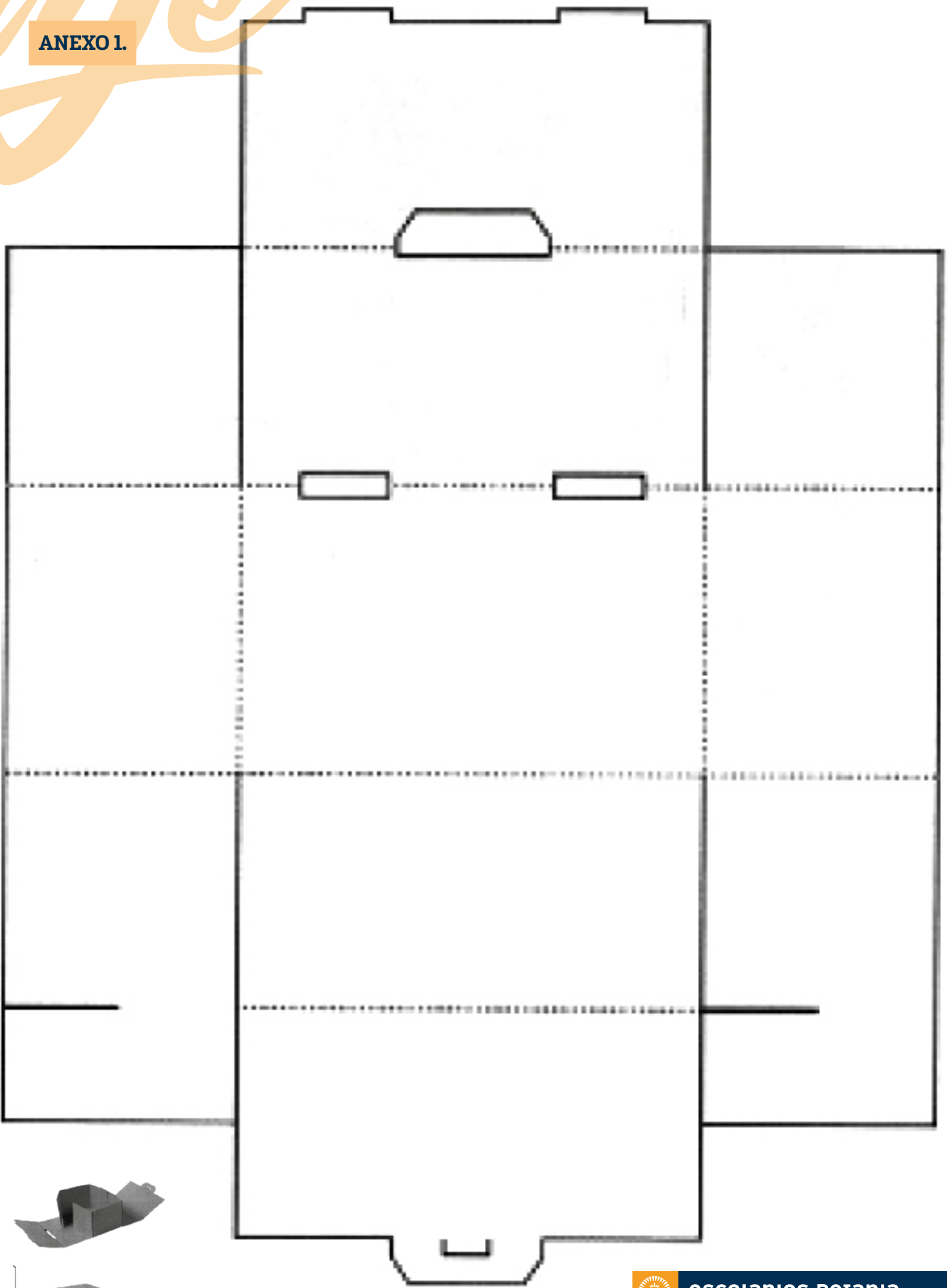
Encendemos una vela e invitamos a la oración con la caja sellada entre las manos. La caja es el campo donde está el tesoro de mi experiencia de Dios. Este es el regalo que le envío al yo mismo de dentro de 3 años.

En silencio, ponemos todo esto en manos de Dios.





**ANEXO 1.**



**escolapios betania**



[www.escolapiosbetania.org](http://www.escolapiosbetania.org)

